

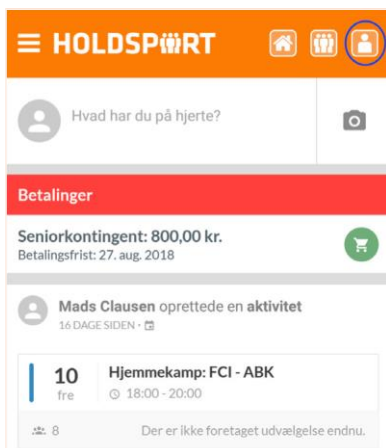
ÉT LOGIN ER NOK TIL HELE FAMILIEN

Har man børn i en aldersgruppe, der ikke selv kan håndtere til/afmelding til aktiviteter og kontingentbetaling, kan mor eller far uden besvær ordne det. Ved at tilknytte børn til sin profil - og dermed få en forældreprofil på Holdsport (hvilket du kan læse mere om senere i dette dokument) - kan man nøjes med et enkelt login, og herfra skifte til sin søn eller datters profil og varetage handlinger i appen på vegne af barnet/børnene - heriblandt naturligvis betalingen.

Det er vigtigt at bemærke, at et barns udestående medlemsbetaling ikke fremgår på forælders oversigtsside, når man logger ind på Holdsport. Har man betalt sit eget kontingent på Holdsport, og dernæst vil betale sønnens, er man nødt til at tilgå sønnens profil. Man kan dog sagtens tilknytte samme mailadresse til alle profilerne, så man modtager kontingentopkrævninger for alle børn samme sted, som man modtager sin egen betalingspåmindelse.

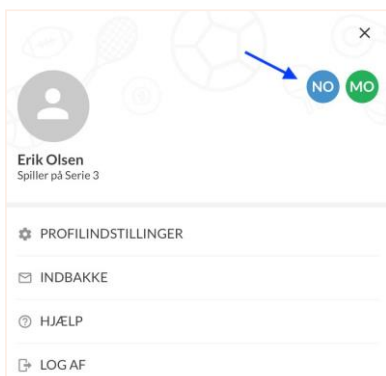
Et barn kan uden problemer være knyttet op til to forældreprofiler, hvis man eksempelvis er skilsmisseforældre, der skiftes til at varetage barnets fritidsaktiviteter.

For at betale sønnens/datterens kontingent fra sin egen forældreprofil, skal man klikke på ikonet til højre med manden på.



Denne forælder har et udestående seniorkontingent på 800 kr, som kan betales fra sin egen profil.

Derefter kan man se tilgå sine børn ved at klikke på de farvede cirkler oppe i højre hjørne. Er man forælder, og vil betale for sit barns kontingent via sin egen profil, er man nødt til at vælge barnets profil her, og dernæst betale kontingentet.



Her ses, hvordan forælderen Erik Olsen, som selv spiller Serie 3 i en klub, skal gå ned på sit barns profil for at betale barnets kontingent. I dette tilfælde står "NO" for sønnen Nicklas Olsen.



Sønnen Nicklas Olsens kontingent er et ungdomskontingent på 400 kr, som forælderen Erik kan betale ved at klikke på den grønne indkøbskurv.

FORÆLDRE- PROFIL

TILKNYT / OPRET EN FORÆLDREPROFIL

Holdsport er ikke kun en app for medlemmer og trænere i en klub/et hold. Forældre til medlemmer er en hjørnesten i at få familielivet til at fungere, og uden forældrenes involvering ville sport og fritid slet ikke hænge sammen i Danmark.

Derfor kan man på Holdsport naturligvis tilknytte et barn/flere børn til en forældreprofil, og på den måde håndtere til/afmelding til aktiviteter, betaling af kontingent og meget mere på vegne af barnet - helt uden at være en del af holdet eller endda fremgå som en del af truplisten.

Uanset om du forbinder et barn med en ny forælderprofil, eller om du tilknytter et barn til en eksisterende profil på Holdsport, så fremgår man kun på det hold, man er tilknyttet. En statisk forælderprofil, som ikke indgår på noget hold, fremgår dermed naturligvis ikke på medlemslisten på barnets profil.

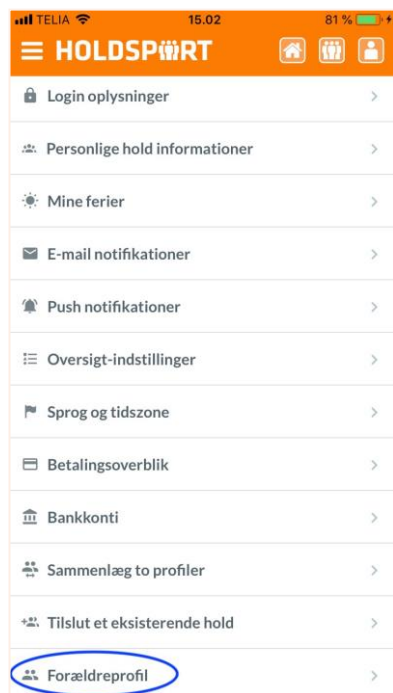
En forældreprofil kan både benyttes, når man er på et hold, men også når man ikke er tilknyttet noget hold.

NÅR FORÆLDEREN IKKE HAR EN PROFIL PÅ HOLDSPORT

Har du flere børn på Holdsport, du administrerer, bliver det hurtigt svært at huske på flere brugernavne og adgangskoder, når man logger ind og ud af forskellige brugere på skift.

Derfor kan du oprette en forældreprofil, og skifte mellem din og børnenes individuelle profiler og dermed bevare overblikket over hele familiens sportslige aktiviteter - uden at være tvunget til at logge af den ene profil og på den anden konstant.

For at oprette en forældreprofil og tilknytte den barnet, skal du på dit barns allerede eksisterende profil gå til "Profilindstillinger" øverst i højre hjørne på Holdsport. Her finder du funktionen "Forældreprofil". Tryk dernæst på knappen "Opret forældreprofil".

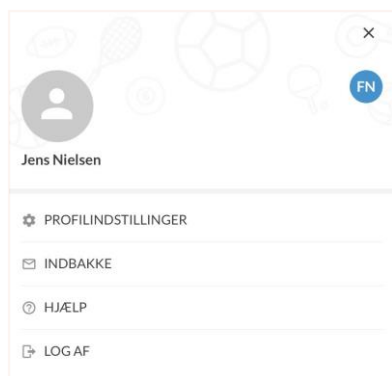


Fornavn*	Fornavn
Efternavn*	Efternavn
Brugernavn*	Brugernavn
Adgangskode*	Adgangskode
E-mail*	E-mail
Mobil	Mobil
Gade	Adresse
Postnummer	Postnummer
By	By

Opret

Indtast oplysningerne først. Ved at trykke "Opret" her, laver man en forældreprofil, som i dette tilfælde får medlemmet Frederik Nielsen som tilknyttet barn.

Du opretter nu en bruger i dit navn, som du med det samme forbinder med din datters/søns profil, du i forvejen var logget ind som. Du fortæller derved systemet, at den profil du opretter, nu er forælder til den du var logget ind på fra start - og fra nu af er den profil, du fremadrettet skal logge ind med for at administrere barnets aktiviteter og kommunikation.



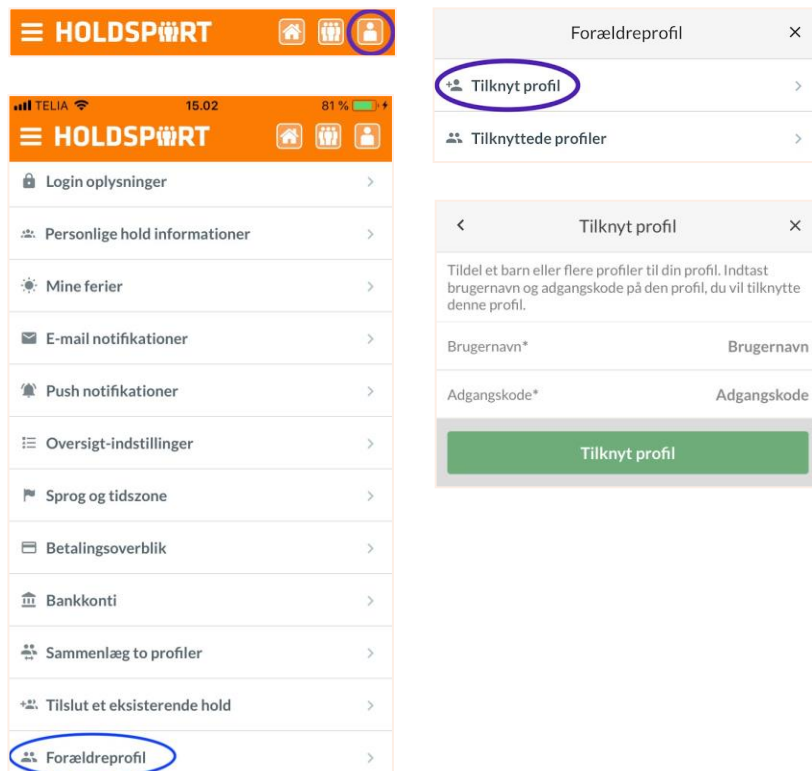
Næste gang du logger ind som forælder, vil du dermed se denne skærm.

Når først forældreprofilen er oprettet (eksempelvis Jens Nielsen), kan du nu skifte til barnets profil ved at trykke på det blå ikon. I dette tilfælde "FN", da barnet hedder Frederik Nielsen.

NÅR FORÆLDEREN ALLEREDE HAR EN PROFIL I FORVEJEN

Hvis du som forælder allerede har en normal profil på Holdsport (en "rigtig" medlemsprofil/trænerprofil, der er en del af et hold/klub i Holdsport), kan denne bruger sagtens fungere som forældreprofil til et barn, samtidig med at være tilknyttet et helt andet hold, end det barnet figurerer på.

For at gøre dette skal du på din egen profil gå til "Profilindstillinger" øverst i højre hjørne og finde funktionen "Forældreprofil". Vælg dernæst "Tilknyt profil".



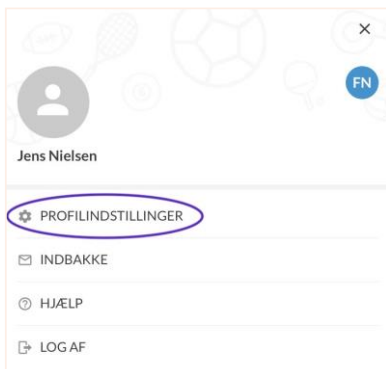
Modsat før hvor du blev bedt om at indtaste navn, adresse, mail, adgangskode mm på din nye forældreprofil., skal du her blot indtaste brugernavn og adgangskode på dit barns profil, som allerede eksisterer på Holdsport. Til sidst trykker du "Tilknyt profil".

Det er værd at notere sig, at man ikke kan oprette et barns medlemsprofil på Holdsport på denne måde - det er blot forældrens tilknytning til barnets eksisterende profil, der er mulig. Vil man oprette et medlem/børneprofil på Holdsport, gøres dette fra forsiden, eller ved at en træner/klubadministrator opretter et medlem i et hold/en klub.

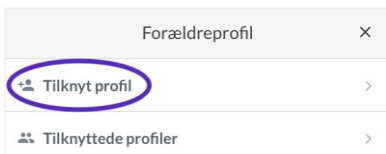
TILFØJ FLERE BØRN TIL DIN FORÆLDREPROFIL

Scenarierne ovenfor beskrev, hvordan man opretter en forældreprofil, og hvordan man tilknytter et barn til en eksisterende profil. På Holdsport findes der dog ingen begrænsning på, hvor mange børn man kan have tilknyttet sin forældreprofil.

Ønsker du at tilføje et barn mere til din forældreprofil, klikker du på ikonet med de tre mænd øverst i højre hjørne. Husk at du skal være logget ind som forælderen.

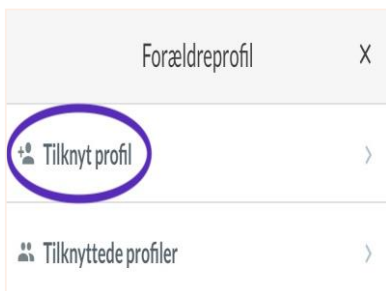


Bemærk at du allerede har et barn tilknyttet profilen (den blå cirkel). Klik "Profilindstillinger".

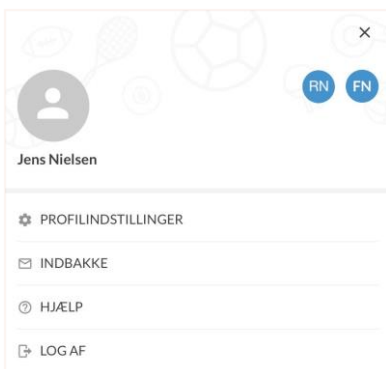


Vælg "Forældreprofil" i indstillingerne igen, hvorefter du vil blive bedt om at "Tilknyt profil". Tryk på dette felt, og du får lov til at indtaste oplysningerne på endnu et barn, du vil tilknytte forældreprofilen.

Er du kommet til at lave en fejl, er det også her, du sletter et barns forbindelse til din forældreprofil. Klik "Tilknyttede profiler", og vælg ikonet med den røde skraldespand ud for det barn, hvis tilknytning du gerne vil fjerne.



Da barnet allerede findes på Holdsport, skal der blot indtastes barnets brugernavn og adgangskode for at tilføje endnu et barn til forælderprofilen.

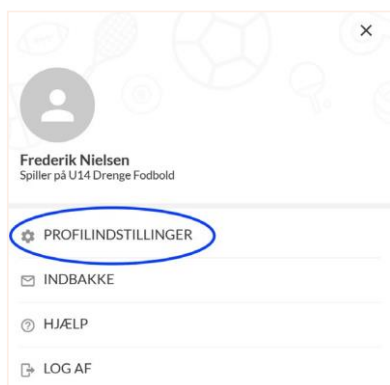


Billedeksemplet illustrerer, at faderen Jens Nielsen er logget ind. Han kan nu vælge at skifte til enten sønnen Frederik Nielsen eller sin nytilknyttede profil, datteren Rikke Nielsen.

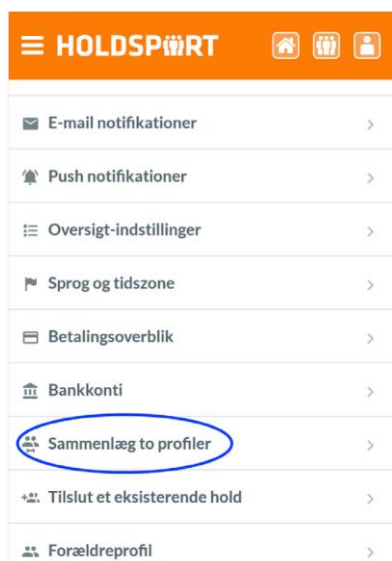
SAMMENLÆG PROFILER

Hvis du i forvejen har en Holdsport-bruger, men samtidig bliver oprettet i en ny klub med et nyt login, kan du lægge 2 profiler sammen til 1, så du ikke skal logge af og på forskellige profiler, hver gang du vil tilgå et af dine andre hold på Holdsport. I virkeligheden slettes den ene profil, men al information overføres til den tilbageværende bruger.

OBS: For at lægge de to profiler sammen skal du logge ind på den profil, du vil slette!



Under ikonet helt til højre øverst i appen finder du "Profilindstillinger".



Vælg dernæst feltet "Sammenlæg to profiler", som vist på billedet.

Herefter bliver du bedt om at indtaste et brugernavn og en adgangskode. Her er det meget vigtigt at sørge for, at du er logget ind på den profil, du gerne vil slette - altså at du i felterne angiver brugernavn og adgangskode på den "rigtige" profil, som du lægger den "forkerte" over i så at sige. På den måde bevarer du loginoplysninger på den profil, du er vant til at bruge.

Sammenlæg to profiler		×
Indtast brugernavn og adgangskode for den profil, du vil forbinde dig med		
Brugernavn*	Brugernavn	
Adgangskode*	Adgangskode	
Læg sammen		

Klik til sidst "Læg sammen".

Nu er 2 profiler blevet smeltet sammen til 1. Vær opmærksom på, at de to profiler kun vil kunne blive sammenlæggende, hvis du har samme fornavn (har du mellemnavn i den ene profil, kan du ændre dette inden sammenlægningen via feltet "Personlige oplysninger").

Når 2 profiler er lagt sammen til 1, kan du nu trykke på ikonet med de tre mænd i højre hjørne, og skifte til et andet hold.

Vælg hold
👤 SPRINGGYMNASTIK FORÅRSHOLD
👤 U14 DRENGE FODBOLD ✔
👤 UNGDOMSSVØMNING

Dette eksempel viser, hvordan brugeren som før kun var medlem på holdet "U14 Drenge Fodbold", nu efter sammenlægningen med den anden profil er på 3 hold i alt, da den anden bruger i forvejen var medlem på "Ungdomssvømning" og "Springgymnastik Forårshold".

SKIFT MELLEML HOLDENE

På Holdsport er der ingen begrænsning på, hvor mange hold/klubber man må være en del af. Det står dig fuldstændig frit for at spille fodbold i én klub, gå til håndbold i en anden og dyrke gymnastik i en tredje - du kan tilgå alle holdene på én og samme profil.

Dette gør du ved at klikke på ikonet med de tre små mænd oppe i højre hjørne i appen. Er man blevet inviteret til flere hold/oprettet på flere hold (på én bruger), kan man nu se samtlige hold, man er på. Både som træner og medlem. Du vil opleve, at informationen er forskellig for hvert hold i oversigten, når du skifter hold. Det gælder både opslag, aktiviteter og endda udestående kontingentbetalinger.

Vælg hold
👤 SPRINGGYMNASTIK FORÅRSHOLD
👤 U14 DRENGE FODBOLD ✔
👤 UNGDOMSSVØMNING

I dette eksempel er medlemmet en del af 3 forskellige hold. De 3 hold kan sagtens være hold i forskellige klubber på Holdsport, men de kan også være i den samme flerstrengede forening.